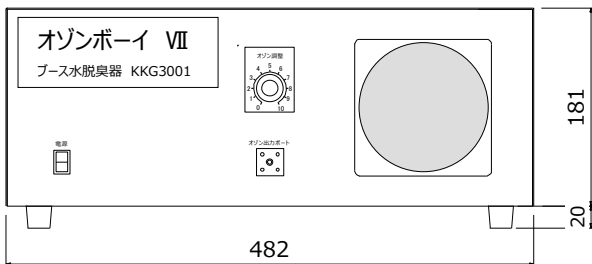



悪臭ゼロ

腐敗臭 にお困りの塗装関係者の皆様
お待たせしました !!!

オゾンボーイ VII : オゾン式 水の脱臭器

◆ 塗装水洗ブースの悪臭・腐敗臭を
《 KKG3001 》 オゾンの超酸化力で殺菌・脱臭



- **低価格**・・・脱臭に特化
・・・1~2t ブースに1台から増設可能
- **小型軽量**・・・持ち運び・移設ラクラク
- **工事不要・簡単設置**・・・散気ユニットを
ブース水槽に投入するだけ
- **作業環境の改善**
・・・作業意欲の向上、品質の改善
- **薬剤不要・消耗品無し**
・・・空気中の酸素からオゾンを生成

一般的な水洗ブースの悩み

- ・我慢できないブース水の悪臭
- ・排気ファンを止めると工場全体に
立ち込めてしまう悪臭 ☹️
- ・特に、休日明けは酷い悪臭
- ・水が腐敗し虫が湧いて飛び交う
- ・塗装面に虫が付着して再塗装(泣)



我慢しなくて良いんです

- ・除去出来ない悪臭をオゾンで脱臭
- ・悪臭が消え作業環境が大幅改善 ♥️
- ・脱臭に特化したので小型で低価格
- ・小型なので設置場所に困らない
- ・大きなブース水槽には2台、3台と
増設可能
- ・ブース水の交換頻度が削減

オゾン専門メーカー



株式会社 環境開発技研

TEL 042-324-6387

Email info@kankyoukg.co.jp

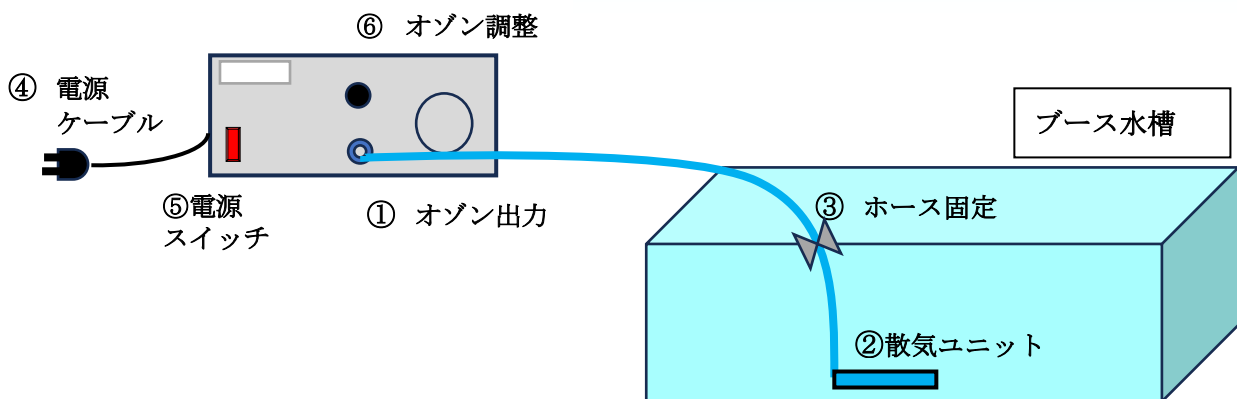
WEB <https://kankyoukg.co.jp>

オゾンボーイ VII : オゾン式 水の脱臭器

装置の特徴

- ・ オゾンの強力な酸化力で水洗ブースの悪臭・腐敗臭を殺菌・脱臭します
- ・ オゾンは空気中の酸素から生成するので薬剤等は不要で、消耗品はありません
- ・ 散気ユニットを水槽に投入して電源を入れれば、直ぐに稼働。面倒な工事は不要です
- ・ 水量 1 トンに本装置 1 台の目安です。悪臭が酷い場合は、増設してください
- ・ オゾンの酸化力は有機物を水と二酸化炭素に分解する為、塗装スラッジを分解して減容する効果がありますが、本装置は脱臭に特化している為、スラッジ分解効果は限定的です
- ・ 脱臭だけでなく、塗装スラッジを分解・減容させて産業廃棄物の削減が必要な場合は「塗装ブース水浄化装置」KKG1124、KKG1125A、KKG1126 をお勧めいたします

◆ オゾンボーイ VII : 設置方法



設置方法

- ① 「オゾン出力」端子に「ホース」を接続
 - ② 「散気ユニット」を水槽の底に水平に設置
 - ③ 「ホース」を水槽の縁などに固定
 - ④ 「電源ケーブル」を本体とコンセント(AC100V)に接続
 - ⑤ 「電源」スイッチを ON
 - ⑥ 悪臭の程度に応じて、「オゾン調整」ダイヤルでオゾンガスの発生量を調整
- 仕様変更、追加オプション等、ご要望がありましたら何でもご相談ください。

装置仕様

型式	KKG3001
本体寸法	482×320×181 (突起部を除く)
散気ユニット	355×110×75
接続ホース	5m (標準)
防爆仕様	未対応
電源	AC100V 50/60 Hz
重量	約 17 kg
消費電力	80W以下

* 品質向上の為、断りなく仕様を変更する場合があります。ご検討時、事前にお問い合わせください。